



ИНН: 6 9 0 2 0 0 6 8 5 1 - -  
 КПП: 6 9 5 2 0 1 0 0 1 Стр. 0 0 1

Приложение N 1  
 к приказу Минфина РФ  
 от 2 июля 2010 г. N 86н  
 с изменениями от 5 октября 2011 г. N 124н

Форма по КНД 0710099

**Бухгалтерская отчетность**

Номер корректировки: 0 - -  
 Отчетный период (код): 3 4  
 Отчетный год: 2 0 1 1

Открытое акционерное общество "Ритм" Тверское производство тормозной аппаратуры"

(наименование организации)

Код вида экономической деятельности по классификатору ОКВЭД: 3 5 . 2 0 . 4 -  
 Код по ОКПО: 1 0 7 8 5 3 5 0 - -  
 Форма собственности (по ОКФС): 1 6  
 Организационно-правовая форма (по ОКОПФ): 4 7  
 Единица измерения: (тыс.руб. / млн.руб. - код по ОКЕИ): 3 8 4

На 1 1 - страницах с приложением документов или их копий на \_\_\_\_\_ листах

Достоверность и полноту сведений, указанных в настоящем документе, подтверждаю:

Заполняется работником налогового органа  
 Сведения о представлении документа

Руководитель  
 Врасский - - - - -  
 Консультин - - - - -  
 Деворьевиц - - - - -  
 (фамилия, имя, отчество полностью)

Данный документ представлен (код)

на \_\_\_\_\_ страницах

в составе (отметить знаком V)

0710001: 0710002  
 0710003: 0710004  
 0710005: 0710006

Подпись \_\_\_\_\_ Дата 2 1 . 0 3 . 2 0 1 2

с приложением документов или их копий на \_\_\_\_\_ листах

Главный бухгалтер  
 Засимова - - - - -  
 Ирина - - - - -  
 Алексеевна - - - - -  
 (фамилия, имя, отчество полностью)

Дата представления документа \_\_\_\_\_

Зарегистрирован за № \_\_\_\_\_

Подпись *Засимова*

Фамилия, И.О.

Подпись

ООО АКГ "НОВГОРОДАУДИТ"

С. В. ПЕТРОВ

28.03.2012





ИНН: 6 9 0 2 0 0 6 8 5 1 - -

КПП: 6 9 5 2 0 1 0 0 1 Стр. 0 0 2

Местонахождение (адрес)

Почтовый индекс 1 7 0 0 0 3

Субъект Российской Федерации (код) 6 9

Район

Город Т в е р ь

Населенный пункт (село, поселок и т.п.)

Улица(проспект, переулок и т.п.) П е т е р б у р г с к о е ш о с с е

Номер дома (владения) 4 5 б

Номер корпуса (строения)


Номер офиса

ООО АКГ "НОВГОРОДАУАНТ" 40

С. В. ПЕТРОВ

*С. В. Петров*

28.03.2012





ИНН: 6 9 0 2 0 0 6 8 5 1 - -

КПП: 6 9 5 2 0 1 0 0 1 Стр. 0 0 3

Форма по ОКУД 0710001

Бухгалтерский баланс
Актив


Table with 6 columns: Пояснения, Наименование показателя, Код, На отчетную дату отчетного периода, На 31 декабря предыдущего года, На 31 декабря года, предшествующего предыдущему. Rows include sections I (Non-current assets) and II (Current assets) with various sub-items like нематериальные активы, основные средства, запасы, etc.

ООО АКГ "НОВГОРОДАУАНТ"

С. В. ПЕТРОВ

28.03.2012

Handwritten signature of S.V. Petrov



Примечания

1 Указывается номер соответствующего пояснения к бухгалтерскому балансу и отчету о прибылях и убытках.



ИНН: 6 9 0 2 0 0 6 8 5 1 - -  
 КПП: 6 9 5 2 0 1 0 0 1 Стр. 0 0 4

**Пассив**


Пояснения 1	Наименование показателя	Код	На отчетную дату отчетного периода	На 31 декабря предыдущего года	На 31 декабря года, предшествующего предыдущему
1	2	3	4	5	6
<b>III. КАПИТАЛ И РЕЗЕРВЫ</b>					
	Уставный капитал (складочный капитал, уставный фонд, вклады товарищей)	1310	136	136	136
	Собственные акции, выкупленные у акционеров 2	1320	( - )	( - )	( - )
	Переоценка внеоборотных активов	1340	-	-	-
	Добавочный капитал (без переоценки)	1350	2731	2731	2731
	Резервный капитал	1360	7	7	7
	Нераспределенная прибыль (непокрытый убыток)	1370	1208026	816420	640307
	<b>Итого по разделу III</b>	<b>1300</b>	<b>1210900</b>	<b>819294</b>	<b>643181</b>
<b>III. ЦЕЛЕВОЕ ФИНАНСИРОВАНИЕ 3</b>					
	Паевой фонд	1310	-	-	-
	Целевой капитал	1320	-	-	-
	Целевые средства	1350	-	-	-
	Фонд недвижимого и особо ценного движимого имущества	1360	-	-	-
	Резервный и иные целевые фонды	1370	-	-	-
	<b>Итого по разделу III</b>	<b>1300</b>	<b>-</b>	<b>-</b>	<b>-</b>
<b>IV. ДОЛГОСРОЧНЫЕ ОБЯЗАТЕЛЬСТВА</b>					
5 3	Заемные средства	1410	303111	209688	257136
	Отложенные налоговые обязательства	1420	21723	11879	5556
	Оценочные обязательства	1430	-	-	-
	Прочие обязательства	1450	-	-	-
	<b>Итого по разделу IV</b>	<b>1400</b>	<b>324834</b>	<b>221567</b>	<b>262692</b>

ООО АКГ "НОВГОРОДАУАНТ" 40

С. В. ПЕТРОВ

28.03.2012

*С. В. Петров*





ИНН: 6902006851 - -  
КПП: 695201001 Стр. 005

Пояснения 1	Наименование показателя	Код	На отчетную дату отчетного периода	На 31 декабря предыдущего года	На 31 декабря года, предшествующего предыдущему
1	2	3	4	5	6


V. КРАТКОСРОЧНЫЕ ОБЯЗАТЕЛЬСТВА

	Заемные средства	1510	-	37855	46045
5	3 - Кредиторская задолженность	1520	228614	191674	94510
	Доходы будущих периодов	1530	3879	2653	1488
7	- - - Оценочные обязательства	1540	23876	-	-
	Прочие обязательства	1550	1658	3688	1763
	Итого по разделу V	1500	258027	235870	143806
	БАЛАНС	1700	1793761	1276731	1049679

ООО АКГ "НОВГОРЭДАУАНУ"

С. В. ПЕТРОВ

28.03.2012



Примечания

- 1 Указывается номер соответствующего пояснения к бухгалтерскому балансу и отчету о прибылях и убытках.
- 2 Здесь и в других формах отчетов вычитаемый или отрицательный показатель показывается в круглых скобках.
- 3 Заполняется некоммерческими организациями



ИНН: 6902006851 - -  
 КПП: 695201001 Стр. 006

Отчет о прибылях и убытках

Форма по ОКУД 0710002

1	2	3	4	5	
Пояснения	Наименование показателя	Код	За отчетный период	За аналогичный период предыдущего года	
	Выручка <sup>2</sup>	2110	2172592	1429553	
	Себестоимость продаж	2120	( 1103624 )	( 792492 )	
	Валовая прибыль (убыток)	2100	1068968	637061	
	Коммерческие расходы	2210	( 14130 )	( 9548 )	
	Управленческие расходы	2220	( 540976 )	( 385401 )	
	Прибыль (убыток) от продаж	2200	513862	242112	
	Доходы от участия в других организациях	2310	-	-	
	Проценты к получению	2320	363	203	
	Проценты к уплате	2330	( 14800 )	( 14414 )	
	Прочие доходы	2340	84401	32306	
	Прочие расходы	2350	( 91124 )	( 37570 )	
	Прибыль (убыток) до налогообложения	2300	492702	222637	
	Текущий налог на прибыль	2410	( 94058 )	( 39242 )	
	в т.ч. постоянные налоговые обязательства (активы)	2421	2191	1932	
	Изменение отложенных налоговых обязательств	2430	( 9844 )	( 6323 )	
	Изменение отложенных налоговых активов	2450	3170	( 895 )	
	Прочее	2460	( 410 )	( 64 )	
	Чистая прибыль (убыток)	2400	391560	176113	
	<b>СПРАВОЧНО</b>				
	Результат от переоценки внеоборотных активов, не включаемый в чистую прибыль (убыток) периода	2510	-	-	
	Результат от прочих операций, не включаемый в чистую прибыль (убыток) периода	2520	-	-	
	Совокупный финансовый результат периода <sup>3</sup>	2500	391560	176113	
	Базовая прибыль (убыток) на акцию	2900	-	-	
	Разводненная прибыль (убыток) на акцию	2910	-	-	

Примечания


1 Указывается номер соответствующего пояснения к бухгалтерскому балансу и отчету о прибылях и убытках.

2 Выручка отражается за минусом налога на добавленную стоимость.

3 Совокупный финансовый результат периода определяется как сумма строк «Чистая прибыль (убыток)», «Результат от переоценки внеоборотных активов, не включаемый в чистую прибыль (убыток) периода» и «Результат от прочих операций, не включаемый в чистую прибыль (убыток) периода».

С. В. ПЕТРОВ

28.03.2012





ИНН: 6 9 0 2 0 0 6 8 5 1 - -  
 КПП: 6 9 5 2 0 1 0 0 1 Стр. 0 0 7

11

Отчет об изменениях капитала

Форма по ОКУД 0710003


1. Движение капитала

Уставный капитал	Собственные акции, выкупленные у акционеров	Добавочный капитал	Резервный капитал	Нераспределенная прибыль (непокрытый убыток)	Итого
1	2	3	4	5	6
Величина капитала на 31 декабря года, предшествующего предыдущему (3100)					
136	( - )	2731	7	640307	643181
(ПРЕДЫДУЩИЙ ГОД)					
Увеличение капитала – всего: (3210)					
-	-	-	-	-	-
в том числе:					
чистая прибыль (3211)				176113	176113
переоценка имущества (3212)				-	-
доходы, относящиеся непосредственно на увеличение капитала (3213)				-	-
дополнительный выпуск акций (3214)				-	-
увеличение номинальной стоимости акций (3215)				-	-
реорганизация юридического лица (3216)				-	-
Уменьшение капитала – всего: (3220)					
( - )	( - )	( - )	( - )	( - )	( - )
в том числе:					
убыток (3221)				( - )	( - )
переоценка имущества (3222)				( - )	( - )
расходы, относящиеся непосредственно на уменьшение капитала (3223)				( - )	( - )
уменьшение номинальной стоимости акций (3224)				-	( - )
уменьшение количества акций (3225)				-	( - )
реорганизация юридического лица (3226)				-	( - )
дивиденды (3227)				( - )	( - )
Изменение добавочного капитала (3230)				-	-
Изменение резервного капитала (3240)				-	-

ООО АКГ "НОВГОРОДАУДИТ"

С. В. ПЕТРОВ

28.03.2012






ИНН: 6 9 0 2 0 0 6 8 5 1 - -  
 КПП: 6 9 5 2 0 1 0 0 1 Стр. 0 0 8

Уставный капитал	Собственные акции, выкупленные у акционеров	Добавочный капитал	Резервный капитал	Нераспределенная прибыль (непокрытый убыток)	Итого
1	2	3	4	5	6
Величина капитала на 31 декабря предыдущего года (3200)					
136	( - )	2731	7	816420	819294
<b>(ОТЧЕТНЫЙ ГОД)</b>					
Увеличение капитала – всего: (3310)					
-	-	-	-	-	-
в том числе:					
чистая прибыль (3311)				391606	391606
переоценка имущества (3312)					
				-	-
доходы, относящиеся непосредственно на увеличение капитала (3313)					
				-	-
дополнительный выпуск акций (3314)					
				-	-
увеличение номинальной стоимости акций (3315)					
				-	-
реорганизация юридического лица (3316)					
				-	-
Уменьшение капитала – всего: (3320)					
( - )	( - )	( - )	( - )	( - )	( - )
в том числе:					
убыток (3321)				( - )	( - )
переоценка имущества (3322)					
				( - )	( - )
расходы, относящиеся непосредственно на уменьшение капитала (3323)					
				( - )	( - )
уменьшение номинальной стоимости акций (3324)					
				-	( - )
уменьшение количества акций (3325)					
				-	( - )
реорганизация юридического лица (3326)					
				-	( - )
дивиденды (3327)					
				( - )	( - )
Изменение добавочного капитала (3330)					
				-	-
Изменение резервного капитала (3340)					
				-	-
Величина капитала на 31 декабря отчетного года (3300)					
136	( - )	2731	7	1208026	1210900

ООО АКГ "НОВГОРДАУАНТ"

С. В. ПЕТРОВ

28.03.2012







ИНН: 6 9 0 2 0 0 6 8 5 1 - -  
 КПП: 6 9 5 2 0 1 0 0 1 Стр. 0 0 9

**2. Корректировка в связи с изменением учетной политики и исправлением ошибок**

Наименование показателя	Код	Изменение капитала за предыдущий год			На 31 декабря предыдущего года
		На 31 декабря года, предшествующего предыдущему	за счет чистой прибыли (убытка)	за счет иных факторов	
1	2	3	4	5	6
<b>Капитал – всего:</b>	3400	-	-	-	-
до корректировок					
корректировка в связи с:					
изменением учетной политики	3410	-	-	-	-
исправлением ошибок	3420	-	-	-	-
после корректировок	3500	-	-	-	-
<b>в том числе:</b>					
нераспределенная прибыль (непокрытый убыток):	3401	-	-	-	-
до корректировок					
корректировка в связи с:					
изменением учетной политики	3411	-	-	-	-
исправлением ошибок	3421	-	-	-	-
после корректировок	3501	-	-	-	-
по другим статьям капитала:					
до корректировок	3402	-	-	-	-
корректировка в связи с:					
изменением учетной политики	3412	-	-	-	-
исправлением ошибок	3422	-	-	-	-
после корректировок	3502	-	-	-	-


**3. Чистые активы**

Наименование показателя	Код	На 31 декабря отчетного года	На 31 декабря предыдущего года	На 31 декабря года, предшествующего предыдущему
1	2	3	4	5
<b>Чистые активы</b>	3600	1214780	821947	644669

ООО АКГ "НОВГОРОДАУАНТ"

С. В. ПЕТРОВ

28.03.2012





ИНН 6902006851 - -  
 КПП 695201001 Стр. 010

Отчет о движении денежных средств


Форма по ОКУД 0710004

Наименование показателя	Код	За отчетный год	За аналогичный период предыдущего года
1	2	3	4
<b>Денежные потоки от текущих операций</b>			
Поступления – всего	4110	2068575	1461182
в том числе:			
от продажи продукции, товаров, работ и услуг	4111	2058068	1454627
арендных платежей, лицензионных платежей, роялти, комиссионных и иных аналогичных платежей	4112	1595	185
от перепродажи финансовых вложений	4113	-	-
прочие поступления	4119	8912	6370
Платежи – всего	4120	(1691238)	(1256545)
в том числе:			
поставщикам (подрядчикам) за сырье, материалы, работы, услуги	4121	(803808)	(636645)
в связи с оплатой труда работников	4122	(502756)	(404904)
процентов по долговым обязательствам	4123	(6668)	(14586)
налог на прибыль	4124	(96646)	(30471)
прочие платежи	4129	(281360)	(169939)
Сальдо денежных потоков от текущих операций	4100	377337	204637
<b>Денежные потоки от инвестиционных операций</b>			
Поступления – всего	4210	786	536
в том числе:			
от продажи внеоборотных активов (кроме финансовых вложений)	4211	59	68
от продажи акций других организаций (долей участия)	4212	-	-
от возврата предоставленных займов, от продажи долговых ценных бумаг (прав требования денежных средств к другим лицам)	4213	727	203
дивидендов, процентов по долговым финансовым вложениям и аналогичных поступлений от долевого участия в других организациях	4214	-	-
прочие поступления	4219	-	265
Платежи – всего	4220	(346856)	(141807)
в том числе:			
в связи с приобретением, созданием, модернизацией, реконструкцией и подготовкой к использованию внеоборотных активов	4221	(345546)	(141632)
в связи с приобретением акций других организаций (долей участия)	4222	(10)	-
в связи с приобретением долговых ценных бумаг (прав требования денежных средств к другим лицам), предоставление займов другим лицам	4223	(1300)	(175)
процентов по долговым обязательствам, включаемым в стоимость инвестиционного актива	4224	(-)	(-)
прочие платежи	4229	(-)	(-)
Сальдо денежных потоков от инвестиционных операций	4200	(346070)	(141271)

ООО АКГ "НОВГОРДАУАНТ"

С. В. ПЕТРОВ

28.03.2012






ИНН: 6 9 0 2 0 0 6 8 5 1 - -  
КПП: 6 9 5 2 0 1 0 0 1 Стр. 0 1 1

Наименование показателя	Код	За отчетный год	За аналогичный период предыдущего года
1	2	3	4
<b>Денежные потоки от финансовых операций</b>			
Поступления – всего	4310	178509	81311
в том числе:			
получение кредитов и займов	4311	178509	81311
денежных вкладов собственников (участников)	4312	-	-
от выпуска акций, увеличения долей участия	4313	-	-
от выпуска облигаций, векселей и других долговых ценных бумаг и др.	4314	-	-
прочие поступления	4319	-	-
Платежи – всего	4320	(122746)	(137541)
в том числе:			
собственникам (участникам) в связи с выкупом у них акций (долей участия) организаций или их выходом из состава участников	4321	(-)	(-)
на уплату дивидендов и иных платежей по распределению прибыли в пользу собственников (участников)	4322	(-)	(-)
в связи с погашением (выкупом) векселей и других долговых ценных бумаг, возврат кредитов и займов	4323	(122746)	(137541)
прочие платежи	4329	(-)	(-)
Сальдо денежных потоков от финансовых операций	4300	55763	(56230)
<b>Сальдо денежных потоков за отчетный период</b>	4400	87030	7136
Остаток денежных средств и денежных эквивалентов на начало отчетного периода	4450	15791	8655
Остаток денежных средств и денежных эквивалентов на конец отчетного периода	4500	102821	15791
Величина влияния изменений курса иностранной валюты по отношению к рублю	4490	-	-

ООО АКГ "НОВГОРЭДАУДИТ"

С. В. ПЕТРОВ

28.03.2012



Пояснения к бухгалтерскому балансу  
и отчету о прибылях и убытках (тыс. руб.)

1. Нематериальные активы и расходы на научно-исследовательские,  
опытно-конструкторские и технологические работы (НИОКР)

1.1. Наличие и движение нематериальных активов

0710005 с. 1

Наименование показателя	Период	На начало года		Изменения за период						На конец периода		
		первоначальная стоимость <sup>3</sup>	накопленная амортизация и убытки от обесценения	поступило	выбыло		начислено амортизации	убыток от обесценения	переоценка		первоначальная стоимость <sup>3</sup>	накопленная амортизация и убытки от обесценения
					первоначальная стоимость <sup>3</sup>	накопленная амортизация и убытки от обесценения			первоначальная стоимость <sup>3</sup>	накопленная амортизация		
<b>Нематериальные активы - всего</b>	за 20 <u>11</u> г. <sup>1</sup>	2354	641 )	603	( )	320	( )				2957	961 )
	за 20 <u>10</u> г. <sup>2</sup>	1192	403 )	1162	( )	238	( )				2354	641 )
в том числе:	за 20 <u>11</u> г. <sup>1</sup>	1787	( 501 )	292	( )	247	( )				2079	( 748 )
Патенты	за 20 <u>10</u> г. <sup>2</sup>	1059	( 306 )	728	( )	195	( )				1787	( 501 )
Товарные знаки	за 20 <u>11</u> г. <sup>1</sup>	476	( 49 )	311	( )	73	( )				787	( 122 )
	за 20 <u>10</u> г. <sup>2</sup>	42	( 12 )	434	( )	37	( )				476	( 49 )
Прочие	за 20 <u>11</u> г. <sup>1</sup>	91	( 91 )	0	( )	0	( )				91	( 91 )
	за 20 <u>10</u> г. <sup>2</sup>	91	( 85 )	0	( )	6	( )				91	( 91 )

1.2. Первоначальная стоимость нематериальных активов, созданных самой организацией

Наименование показателя	На <u>31 декабря 20 11</u> г. <sup>4</sup>	На 31 декабря <u>20 10</u> г. <sup>2</sup>	На 31 декабря <u>20 09</u> г. <sup>5</sup>
Всего			
в том числе:			
Патенты			
Товарные знаки			

ООО АКБ "НОВГОРДАУДИТ"

С. В. ПЕТРОВ

28.03.2012



## 1.3. Нематериальные активы с полностью погашенной стоимостью

Наименование показателя	На <u>31 декабря</u> 20 <u>11</u> г. <sup>4</sup>	На 31 декабря 20 <u>10</u> г. <sup>2</sup>	На 31 декабря 20 <u>09</u> г. <sup>5</sup>
Всего			
в том числе:			
Патенты	188	52	36
Товарные знаки	1		


## 1.4. Наличие и движение результатов НИОКР

Наименование показателя	Период	На начало года		Изменения за период			На конец периода		
		первоначальная стоимость	часть стоимости, списанной на расходы	поступило	выбыло		часть стоимости, списанная на расходы за период	первоначальная стоимость	часть стоимости, списанной на расходы
					первоначальная стоимость	часть стоимости, списанной на расходы			
НИОКР - всего	за 20 ___ г. <sup>1</sup>		( )		( )		( )	( )	
	за 20 ___ г. <sup>2</sup>		( )		( )		( )	( )	
в том числе: (объект, группа объектов)	за 20 ___ г. <sup>1</sup>		( )		( )		( )	( )	
	за 20 ___ г. <sup>2</sup>		( )		( )		( )	( )	
(объект, группа объектов)	за 20 ___ г. <sup>1</sup>		( )		( )		( )	( )	
	за 20 ___ г. <sup>2</sup>		( )		( )		( )	( )	
И Т.Д.									

ООО АКГ "НОВГОРОДАУДИТ"

С. В. ПЕТРОВ

28.03.2012




## 1.5. Незаконченные и неоформленные НИОКР и незаконченные операции по приобретению нематериальных активов

Наименование показателя	Период	На начало года	Изменения за период			На конец периода
			затраты за период	списано затрат как не давших положительного результата	принято к учету в качестве нематериальных активов или НИОКР	
Затраты по незаконченным исследованиям и разработкам - всего	за 20 <u>11</u> г. <sup>1</sup>	5114	2428	( )	( )	7542
	за 20 <u>10</u> г. <sup>2</sup>		5114	( )	( )	5114
в том числе: <i>Опытные образцы</i>	за 20 <u>11</u> г. <sup>1</sup>	5114	2428	( )	( )	7542
	за 20 <u>10</u> г. <sup>2</sup>		5114	( )	( )	5114
<i>(объект, группа объектов)</i>	за 20 ___ г. <sup>1</sup>			( )	( )	
	за 20 ___ г. <sup>2</sup>			( )	( )	
и т.д.						
незаконченные операции по приобретению нематериальных активов - всего	за 20 <u>11</u> г. <sup>1</sup>	1293	197	( )	( 603 )	887
	за 20 <u>10</u> г. <sup>2</sup>	1196	1258	( )	( 1161 )	1293
в том числе: <i>Патенты</i>	за 20 <u>11</u> г. <sup>1</sup>	831	98	( )	( 603 )	326
	за 20 <u>10</u> г. <sup>2</sup>	736	1256	( )	( 1161 )	831
<i>Торные знаки</i>	за 20 <u>11</u> г. <sup>1</sup>	462	99	( )	( )	561
	за 20 <u>10</u> г. <sup>2</sup>	460	2	( )	( )	462
и т.д.						

ООО АКГ "НОВГОРДАУДИТ"


С. В. ПЕТРОВ

28.03.2012



**2. Основные средства**  
**2.1. Наличие и движение основных средств**

Наименование показателя	Период	На начало года		Изменения за период					На конец периода		
		первоначальная стоимость <sup>3</sup>	накопленная амортизация <sup>6</sup>	поступило	выбыло объектов		начислено амортизации <sup>6</sup>	переоценка		первоначальная стоимость <sup>3</sup>	накопленная амортизация <sup>6</sup>
					первоначальная стоимость <sup>3</sup>	накопленная амортизация <sup>6</sup>		первоначальная стоимость <sup>3</sup>	накопленная амортизация <sup>6</sup>		
<b>Основные средства (без учета доходных вложений в материальные ценности) - всего</b>	за 20 <u>11</u> г. <sup>1</sup>	872104	( 303898 )	346540	( 6051 )	3970	( 106713 )			1212593	( 406641 )
	за 20 <u>10</u> г. <sup>2</sup>	735388	( 214265 )	140988	4272 )	4255	( 93888 )			872104	( 303898 )
<b>в том числе:</b>	за 20 <u>11</u> г. <sup>1</sup>	146424	( 15942 )	169671	( 2904 )	1166	( 5553 )			313191	( 20329 )
<i>Здания</i>	за 20 <u>10</u> г. <sup>2</sup>	143797	( 11555 )	2627	( )		( 4387 )			146424	( 15942 )
<i>Сооружения</i>	за 20 <u>11</u> г. <sup>1</sup>	17653	( 5141 )	3282	( 395 )	59	( 858 )			20540	( 5940 )
	за 20 <u>10</u> г. <sup>2</sup>	16501	( 3824 )	1152	( )		( 1317 )			17653	( 5141 )
<i>Машины и оборудование</i>	за 20 <u>11</u> г. <sup>1</sup>	593141	( 213457 )	151420	( 30 )	30	( 89888 )			744531	( 303315 )
	за 20 <u>10</u> г. <sup>2</sup>	478497	( 135893 )	116531	( 1887 )	1882	( 79446 )			593141	( 213457 )
<i>Транспортные средства</i>	за 20 <u>11</u> г. <sup>1</sup>	34067	( 20799 )	16402	( 431 )	431	( 6321 )			50038	( 26689 )
	за 20 <u>10</u> г. <sup>2</sup>	32769	( 16846 )	2700	( 1402 )	1402	( 5355 )			34067	( 20799 )
<i>Производственный и хозяйственный инвентарь</i>	за 20 <u>11</u> г. <sup>1</sup>	18239	( 8961 )	4456	( 318 )	315	( 2963 )			22377	( 11609 )
	за 20 <u>10</u> г. <sup>2</sup>	16271	( 6595 )	2101	( 133 )	120	( 2486 )			18239	( 8961 )
<i>Земельные участки и объекты природопользования</i>	за 20 <u>11</u> г. <sup>1</sup>	21577	( )	295	( )		( )			21872	( )
	за 20 <u>10</u> г. <sup>2</sup>	6860	( )	14717						21577	( )
<i>Другие виды основных средств</i>	за 20 <u>11</u> г. <sup>1</sup>	41003	( 39598 )	1014	( 1973 )	1969	( 1130 )			40044	( 38759 )
	за 20 <u>10</u> г. <sup>2</sup>	40693	( 39552 )	1160	( 850 )	851	( 897 )			41003	( 39598 )
<b>Учтено в составе доходных вложений в материальные ценности - всего</b>	за 20 <u>11</u> г. <sup>1</sup>	2214	( 272 )		( )		( )			2214	( 345 )
	за 20 <u>10</u> г. <sup>2</sup>	2214	( 198 )		( )		( )			2214	( 272 )
<b>в том числе:</b>	за 20 <u>11</u> г. <sup>1</sup>	2214	( 272 )		( )		( )			2214	( 345 )
<i>прочие</i>	за 20 <u>10</u> г. <sup>2</sup>	2214	( 198 )		( )		( )			2214	( 272 )




## 2.2. Незавершенные капитальные вложения

Наименование показателя	Период	На начало года	Изменения за период			На конец периода
			затраты за период	списано	принято к учету в качестве основных средств или увеличена стоимость	
Незавершенное строительство и незаконченные операции по приобретению, модернизации и т.п. основных средств - всего	за 20 <u>11</u> г. <sup>1</sup>	33230	335188	( )	( 352800 )	15618
	за 20 <u>10</u> г. <sup>2</sup>	22505	143733	( )	( 133008 )	33230
в том числе: <i>Здания и сооружения</i>	за 20 <u>11</u> г. <sup>1</sup>	29980	154899	( )	( 172953 )	11926
	за 20 <u>10</u> г. <sup>2</sup>	13583	19024	( )	( 2627 )	29980
<i>Машины и оборудование</i>	за 20 <u>11</u> г. <sup>1</sup>	2144	150576	( )	( 151420 )	1300
	за 20 <u>10</u> г. <sup>2</sup>	6946	111729	( )	( 116531 )	2144
<i>прочие</i>	за 20 <u>11</u> г. <sup>1</sup>	1106	29713	( )	( 40239 )	2392
	за 20 <u>10</u> г. <sup>2</sup>	1976	12980	( )	( 13850 )	1106

## 2.3. Изменение стоимости основных средств в результате достройки, дооборудования, реконструкции и частичной ликвидации

Наименование показателя	За 20 <u>11</u> г. <sup>1</sup>	За 20 <u>10</u> г. <sup>2</sup>
Увеличение стоимости объектов основных средств в результате достройки, дооборудования, реконструкции - всего	13596	2364
в том числе:		
<i>Групповая испытательная станция</i>	1248	
<i>Производственный корпус</i>	10973	278
прочие	1375	2086
Уменьшение стоимости объектов основных средств в результате частичной ликвидации - всего:		000 АКТ "НОВГОРДАА" АКТ
в том числе:		С. В. ПЕТРОВ
(объект основных средств)	( )	( 28.03.2012 )
(объект основных средств)	( )	( )
и т.д.		





## 2.4. Иное использование основных средств

Наименование показателя	На <u>31 декабря</u> <u>20 11</u> г. <sup>4</sup>	На 31 декабря <u>20 10</u> г. <sup>2</sup>	На 31 декабря <u>20 09</u> г. <sup>5</sup>
Переданные в аренду основные средства, числящиеся на балансе	201		
Переданные в аренду основные средства, числящиеся за балансом			
Полученные в аренду основные средства, числящиеся на балансе			
Полученные в аренду основные средства, числящиеся за балансом	48496	23024	23024
Объекты недвижимости, принятые в эксплуатацию и фактически используемые, находящиеся в процессе государственной регистрации			
Основные средства, переведенные на консервацию			
Иное использование основных средств (залог и др.)			

ООО АКГ "НОВГОРДАУВИТ"

С. В. ПЕТРОВ

28.03.2012



### 3. Финансовые вложения

#### 3.1. Наличие и движение финансовых вложений

Наименование показателя	Период	На начало года		Изменения за период				На конец периода		
		первоначальная стоимость	накопленная корректировка <sup>7</sup>	поступило	выбыло (погашено)		начисление процентов (включая доведение первоначальной стоимости до номинальной)	текущей рыночной стоимости (убытков от обесценения)	первоначальная стоимость	накопленная корректировка <sup>7</sup>
					первоначальная стоимость	накопленная корректировка <sup>7</sup>				
<b>Долгосрочные - всего</b>	за 20 <u>11</u> г. <sup>1</sup>	23		10	( )			33		
	за 20 <u>10</u> г. <sup>2</sup>	23			( )			23		
Вклады в уставные капиталы других организаций	за 20 <u>11</u> г. <sup>1</sup>	23		10	( )			33		
	за 20 <u>10</u> г. <sup>2</sup>	23			( )			23		
<b>Краткосрочные - всего</b>	за 20 <u>11</u> г. <sup>1</sup>	262		1211	( 727 )			746		
	за 20 <u>10</u> г. <sup>2</sup>	352		175	( 265 )			262		
Займы другим организациям	за 20 <u>11</u> г. <sup>1</sup>	262		1211	( 727 )			746		
	за 20 <u>10</u> г. <sup>2</sup>	352		175	( 265 )			262		
<b>Финансовых вложений - итога</b>	за 20 <u>11</u> г. <sup>1</sup>	285		1221	( 727 )			779		
	за 20 <u>10</u> г. <sup>2</sup>	375		175	( 265 )			285		


#### 3.2. Иное использование финансовых вложений

Наименование показателя	На _____ 20 ____ г. <sup>4</sup>	На 31 декабря 20 ____ г. <sup>2</sup>	На 31 декабря 20 ____ г. <sup>5</sup>
Финансовые вложения, находящиеся в залоге, - всего			
в том числе: (группы, виды)			
и т.д.			
Финансовые вложения, переданные третьим лицам (кроме продажи), - всего			
в том числе: (группы, виды)			
и т.д.			
Иное использование финансовых вложений			

ООО АКГ "НОВГОРЭДАУДИТ"

С. В. ПЕТРОВ

28.03.2012



#### 4. Запасы

##### 4.1. Наличие и движение запасов

Наименование показателя	Период	На начало года		Изменения за период				На конец периода		
		себе-стоимость	величина резерва под снижение стоимости	поступления и затраты	выбыло		убытков от снижения стоимости	оборот запасов между их группами (видами)	себе-стоимость	величина резерва под снижение стоимости
					себестоимость	резерв под снижение стоимости				
Запасы - всего	за 20 <u>11</u> г. <sup>1</sup>	271315	( )	5532158	( 5459830 )			x	343643	( )
	за 20 <u>10</u> г. <sup>2</sup>	227922	( )	3877023	( 3833630 )			x	271315	( )
в том числе: материалы	за 20 <u>11</u> г. <sup>1</sup>	174065	( )	1160001	( 1127947 )				206119	( )
	за 20 <u>10</u> г. <sup>2</sup>	128842	( )	833839	( 788616 )				174065	( )
Основное производство	за 20 <u>11</u> г. <sup>1</sup>	54334	( )	1568450	( 1559683 )				63101	( )
	за 20 <u>10</u> г. <sup>2</sup>	53812	( )	1074032	( 1073510 )				54334	( )
Полуфабрикаты собственного производства	за 20 <u>11</u> г. <sup>1</sup>	6588	( )	545667	( 528265 )				23990	( )
	за 20 <u>10</u> г. <sup>2</sup>	8512	( )	369429	( 371353 )				6588	( )
Товары	за 20 <u>11</u> г. <sup>1</sup>	20	( )	675	( 673 )				22	( )
	за 20 <u>10</u> г. <sup>2</sup>	21	( )	215	( 216 )				20	( )
Готовая продукция	за 20 <u>11</u> г. <sup>1</sup>	36308	( )	2257365	( 2243262 )				50411	( )
	за 20 <u>10</u> г. <sup>2</sup>	36735	( )	1599508	( 1599935 )				36308	( )

##### 4.2. Запасы в залоге

Наименование показателя	На _____ 20 ____ г. <sup>4</sup>	На 31 декабря 20 ____ г. <sup>2</sup>	На 31 декабря 20 ____ г. <sup>5</sup>
Запасы, не оплаченные на отчетную дату, - всего			
в том числе: (группа, вид)			
и т.д.			
Запасы, находящиеся в залоге по договору, - всего			
в том числе: (группа, вид)			
и т.д.			

ООО АКГ "НОВОРДАУДИ"

С. В. ПЕТРОВ

28.03.2012



**5. Дебиторская и кредиторская задолженность**  
**5.1. Наличие и движение дебиторской задолженности**

Наименование показателя	Период	На начало года		Изменения за период					На конец периода		
		учтенная по условиям договора	величина резерва по сомнительным долгам	поступление		выбыло			Создание резерва	учтенная по условиям договора	величина резерва по сомнительным долгам
				в результате хозяйственных операций (сумма долга по сделке операции) <sup>в</sup>	причитающиеся проценты, штрафы и иные начисления <sup>в</sup>	погашение	списание на финансовый результат <sup>в</sup>	восстановление резерва			
Долгосрочная дебиторская задолженность - всего	за 20 <u>11</u> г. <sup>1</sup>		( )			( )	( )			( )	
	за 20 <u>10</u> г. <sup>2</sup>		( )			( )	( )			( )	
в том числе: Расчеты с покупателями	за 20 <u>11</u> г. <sup>1</sup>		( )			( )	( )			( )	
	за 20 <u>10</u> г. <sup>2</sup>		( )			( )	( )			( )	
Авансы выданные	за 20 <u>11</u> г. <sup>1</sup>		( )			( )	( )			( )	
	за 20 <u>10</u> г. <sup>2</sup>		( )			( )	( )			( )	
Прочая	за 20 <u>11</u> г. <sup>1</sup>		( )			( )	( )			( )	
	за 20 <u>10</u> г. <sup>2</sup>		( )			( )	( )			( )	
Краткосрочная дебиторская задолженность - всего	за 20 <u>11</u> г. <sup>1</sup>	230454	( )	2993543	6687	( 3E+06 )	( 495 )	1196	343098	( 1196 )	
	за 20 <u>10</u> г. <sup>2</sup>	126947	( )	2250393	5847	( 2E+06 )	( 191 )		230454	( )	
в том числе: Расчеты с покупателями	за 20 <u>11</u> г. <sup>1</sup>	153981	( )	2398847	6620	( 2E+06 )	( 9 )	1062	277112	( 1062 )	
	за 20 <u>10</u> г. <sup>2</sup>	113174	( )	1675888	5847	( 2E+06 )	( 4 )		153981	( )	
Авансы выданные	за 20 <u>11</u> г. <sup>1</sup>	73985	( )	455911	67	( 465200 )	( 404 )	134	64359	( 134 )	
	за 20 <u>10</u> г. <sup>2</sup>	11661	( )	428872		( 366484 )	( 64 )		73985	( )	
Прочая	за 20 <u>11</u> г. <sup>1</sup>	2488	( )	138785		( 139564 )	( 82 )		1627	( )	
	за 20 <u>10</u> г. <sup>2</sup>	2112	( )	145633		( 145134 )	( 123 )		2488	( )	
Итого	за 20 <u>11</u> г. <sup>1</sup>	230454	( )	2993543	6687	( 3E+06 )	( 495 )	1196	343098	( 1196 )	
	за 20 <u>10</u> г. <sup>2</sup>	126947	( )	2250393	5847	( 2E+06 )	( 191 )		230454	( )	

## 5.2. Просроченная дебиторская задолженность

Наименование показателя	На <u>31 декабря</u> <u>20 11</u> г. <sup>4</sup>		На 31 декабря <u>20 10</u> г. <sup>2</sup>		На 31 декабря <u>20 09</u> г. <sup>5</sup>	
	учтенная по условиям договора	балансовая стоимость	учтенная по условиям договора	балансовая стоимость	учтенная по условиям договора	балансовая стоимость
Всего	3837	1196	321		90	
в том числе: покупатели	3667	1062	262		83	
поставщики	170	134	59		7	

## 5.3. Наличие и движение кредиторской задолженности

Наименование показателя	Период	Остаток на начало года	Изменения за период				Остаток на конец периода	
			поступление		выбыло			перевод из долго- в краткосрочную задолженность
			в результате хозяйственных операций (сумма долга по сделке, операции) <sup>9</sup>	причитающиеся проценты, штрафы и иные начисления <sup>9</sup>	погашение	списание на финансовый результат <sup>9</sup>		
Долгосрочная кредиторская задолженность - всего	за 20 <u>11</u> г. <sup>1</sup>	221567	207956		104689		324834	
	за 20 <u>10</u> г. <sup>2</sup>	262692	41859		82984		221567	
в том числе: Кредиты	за 20 <u>11</u> г. <sup>1</sup>	209688	193372		99949		303111	
	за 20 <u>10</u> г. <sup>2</sup>	257136	33131		80579		209688	
Прочая	за 20 <u>11</u> г. <sup>1</sup>	11879	14584		4740		21723	
	за 20 <u>10</u> г. <sup>2</sup>	5556	8728		2405		11879	
Краткосрочная дебиторская задолженность — всего	за 20 <u>11</u> г. <sup>1</sup>	229529	3740589	1	3741184	321	228614	
	за 20 <u>10</u> г. <sup>2</sup>	142318	2301375	1	2214075	90	229529	
в том числе: расчеты с поставщиками	за 20 <u>11</u> г. <sup>1</sup>	65409	1366247		1368511	59	63086	
	за 20 <u>10</u> г. <sup>2</sup>	55786	861798		852092	83	65409	
Авансы полученные	за 20 <u>11</u> г. <sup>1</sup>	46565	840144		842974	262	43473	
	за 20 <u>10</u> г. <sup>2</sup>	1782	451789		406999	7	46565	

Расчеты по налогам	за 20 11 г. <sup>1</sup>	39298	672464		( 682942 )	( )	28820
	за 20 10 г. <sup>2</sup>	6175	324901		( 291778 )	( )	39298
Займы	за 20 11 г. <sup>1</sup>	37855			( 37855 )	( )	
	за 20 10 г. <sup>2</sup>	46045	12800		( 20990 )	( )	37855
Прочая	за 20 11 г. <sup>1</sup>	40402	861734	1	( 808902 )	( )	93235
	за 20 10 г. <sup>2</sup>	32530	650087	1	( 642216 )	( )	40402
Итого	за 20 11 г. <sup>1</sup>	451096	3948545	1	( 3845873 )	( 321 )	553448
	за 20 10 г. <sup>2</sup>	405010	2343234	1	( 2297059 )	( 90 )	451096

0710005 с. 12

#### 5.4. Просроченная кредиторская задолженность

Наименование показателя	На 31 декабря 20 11 г. <sup>4</sup>	На 31 декабря 20 10 г. <sup>2</sup>	На 31 декабря 20 09 г. <sup>5</sup>
Всего	65	495	191
в том числе:			
покупатели	63	9	4
поставщики	2	404	64
оплата труда		82	123

#### 6. Затраты на производство

Наименование показателя	За 20 11 г. <sup>1</sup>	За 20 10 г. <sup>2</sup>
Материальные затраты	864053	512021
Расходы на оплату труда	512732	464839
Отчисления на социальные нужды	110032	90303
Амортизация	105736	93112
Прочие затраты	40009	28569
Итого по элементам	1632562	1188844
Изменение остатков (прирост (-), уменьшение (+)) незавершенного производства, готовой продукции и др.	26168	-1403
Итого расходы по обычным видам деятельности	1658730	1187441

## 7. Оценочные обязательства

Наименование показателя	Остаток на начало года	Признано	Погашено	Списано как избыточная сумма	Остаток на конец периода
<b>Оценочные обязательства - всего</b>			( )	( )	
<b>В том числе:</b> <i>по выплате отпускных работникам</i>		23876	( )	( )	23876


## 8. Обеспечения обязательств

Наименование показателя	На <u>31 декабря</u> 20 <u>11</u> г. <sup>4</sup>	На 31 декабря 20 <u>10</u> г. <sup>2</sup>	На 31 декабря 20 <u>09</u> г. <sup>5</sup>
Полученные - всего			
в том числе: <i>(вид)</i>			
и т.д.			
Выданные - всего	607660	572054	631977
в том числе: объекты основной средств	607660	572054	631977
и т.д.			

ООО АКГ "НОВГОРОДАУДИ"

С. В. ПЕТРОВ

28.03.2012



## 9. Государственная помощь

Наименование показателя	За 20 11 г. <sup>1</sup>		За 20 10 г. <sup>2</sup>	
	На начало года	Получено за год	Возвращено за год	На конец года
Получено бюджетных средств - всего	3474		5000	
в том числе:				
на текущие расходы				
на вложения во внеоборотные активы				
Компенсация выплаченных процентов по инвестиционным кредитам	3474		5000	
Бюджетные кредиты - всего	20 ____ г. <sup>1</sup>		( )	
	20 ____ г. <sup>2</sup>		( )	
в том числе:				
(наименование цели)	20 ____ г. <sup>1</sup>		( )	
	20 ____ г. <sup>2</sup>		( )	
и т.д.				

## Примечания

1. Указывается отчетный год.
2. Указывается предыдущий год.
3. В случае переоценки в графе "Первоначальная стоимость" приводится текущая рыночная стоимость или текущая (восстановительная) стоимость.
4. Указывается отчетная дата отчетного периода.
5. Указывается год, предшествующий предыдущему.
6. Некоммерческая организация графы "Накопленная амортизация" и "Начисленная амортизация" именуется соответственно "Накопленный износ" и "Начисленный износ".
7. Накопленная корректировка определяется как:  
разница между первоначальной и текущей рыночной стоимостью - по финансовым вложениям, по которым можно определить текущую рыночную стоимость;  
начисленная в течение срока обращения разница между первоначальной стоимостью и номинальной стоимостью - по долговым ценным бумагам, по которым не определяется текущая рыночная стоимость;  
величина резерва под обесценение финансовых вложений, созданного на предыдущую отчетную дату, - по финансовым вложениям, по которым не определяется текущая рыночная стоимость.
8. Данные раскрываются за минусом дебиторской задолженности, поступившей и погашенной (списанной) в одном отчетном периоде.
9. Данные раскрываются за минусом кредиторской задолженности, поступившей и погашенной (списанной) в одном отчетном периоде.

ООО АКГ "НОВГОРОДАУНИ" 

С. В. ПЕТРОВ 

28.03.2012